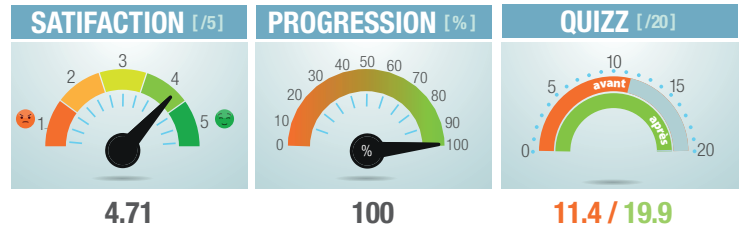


## FORMATION INTERCEREALES DÉCEMBRE 2024

### LES 4 GROUPES SE FORMENT.

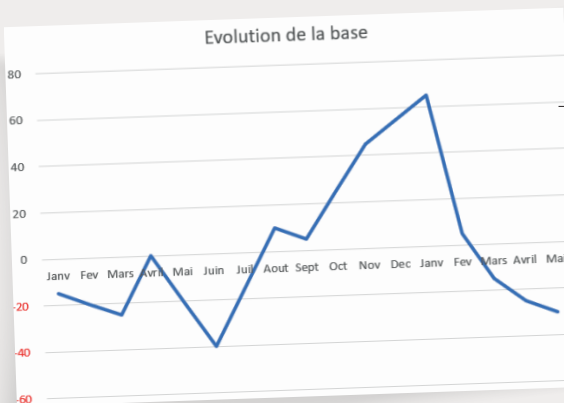
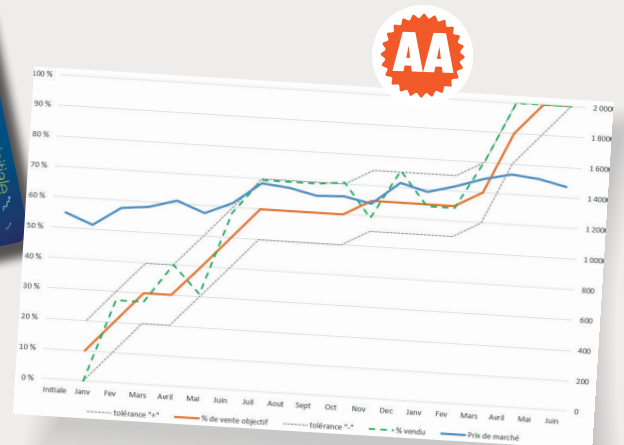


**Leur mission :** vendre au mieux les 1.000t de blé prévisionnelles dans une partie endiablée de 18 tours de jeu simulant une vraie campagne, en utilisant sur le marché à terme.

Il conviendra de suivre l'évolution de la base pour l'optimiser et la fixer, dans les meilleures conditions, avant de réaliser deux échanges de lots.

**L'objectif reste d'optimiser le prix moyen de vente, mais aussi de bien assimiler les pratiques.**

Les cartes et le Maître du jeu n'ont pas été tendres avec les groupes : des mois sans acheteur, une récolte en baisse de 20% avec une qualité dégradée provoquant une hausse de la base après la récolte, sans parler de la situation mondiale toujours compliquée et volatile... Tous ces facteurs impactent les cours du marché et la base, ce qui porte à la réflexion, bien sûr dans le respect du chemin de commercialisation.



Évolution de la base



**À VOS CÔTÉS...  
POUR UN ACCOMPAGNEMENT  
PERSONNALISÉ.**

Antoine Wuchner ☎ 06 74 89 62 31



- 1 Les groupes se tiennent dans un «mouchoir de poche»
- 2 Mais tous les groupes n'ont pas pris les mêmes risques. Tous ont en revanche bien compris qu'une bonne fixation de la base n'est pas toujours synonyme d'un bon prix de vente final et que garder un œil sur l'évolution des cours est tout aussi important.
- 3 Tous les comptes marché à terme des groupes présentent une perte, ce qui s'explique dans un marché baissier, mais le bilan final (PMV final) en tient bien compte.

	<b>Formation :</b> se former au marché des céréales par le jeu n°3							
	<b>Organisme :</b> INTERCEREALES							
	<b>Date :</b> 09/01/2025			MAT(17 mois)	PHYS (18 mois)		Base (17 mois)	
			"Moyenne du marché" :	1 323	1 324	Moyenne :	0,3	
Nb de groupes :	4		Prix le plus bas :	1 030	1 015	Mini :	-40	
			Prix le plus haut :	1 530	1 505	Maxi :	65	
Tableau des résultats				Classement des groupes				
Groupe	Base Fixée	G/P matif	PMV final	Assurance	Risque	PMV final	Base Fixée	Risque
Jaune	24,0	-57 800	1 349,78	0	5,61	1	1	2
Bleu	13,8	-48 190	1 333,44	0	7,25	2	3	3
Vert	21,7	-68 820	1 321,87	0	5,50	3	2	1
Rouge	12,8	-52 100	1 321,53	0	8,15	4	4	4

Maintenant que le fonctionnement et les risques du marché à terme sont compris, il conviendrait d'adjoindre des produits de gestion de risque de prix pour pimenter la réflexion.

## TÉMOIGNAGES

- Formation très dynamique, bravo, pro
- Très pédagogique et plaisante : on ne s'ennuie pas !
- Un plaisir ! très ludique et agréable, merci Antoine
- Utile, dynamique, claire et complète
- Très satisfaisant : au-delà de mes attentes
- Le jeu a été très aidant car il permet la mise en pratique d'un sujet complexe

*Un moment ludique en équipe pour s'approprier un peu mieux le monde des acteurs du marché des grains ! Conçu et animé avec brio !*

Anne-Laure Paumier, DGA

## L'ANALYSE DU MAÎTRE DU JEU

Cette formation portait sur le marché à terme et les contrats à prime. J'ai été particulièrement impressionné par la progression globale du groupe, malgré des niveaux de compétence initiaux variés. Des professionnels expérimentés et des membres du personnel administratif, souvent novices sur le sujet, ont su collaborer efficacement tout au long de la session. La réflexion finale a également permis d'apporter de nouvelles améliorations au module sur le marché à terme.



Antoine Wuchner ☎ 06 74 89 62 31

**À VOS CÔTÉS...  
POUR UN ACCOMPAGNEMENT  
PERSONNALISÉ.**