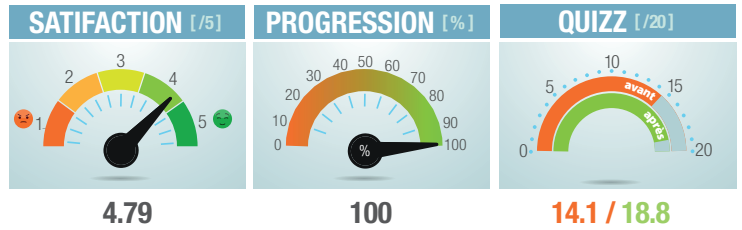


FORMATION ESA DAIEC JANVIER 2025



LE DÉROULÉ

Les 4 groupes d'ingénieurs se forment.

La formation va durer deux jours, de quoi mêler théorie et jeu.
Le Maître du jeu va s'en donner à cœur joie !



Les outils de gestion de risque de prix (assurance de type «P» et «C») sont disponibles et le marché à terme est utilisable en cas d'absence d'acheteur, mais attention à la base bien sûr, dont il conviendra de suivre l'évolution !



L'OBJECTIF

La partie peut commencer, **le groupe vainqueur sera celui qui aura le meilleur prix moyen de vente**, mais tous doivent avoir bien compris les mécanismes de la vente.

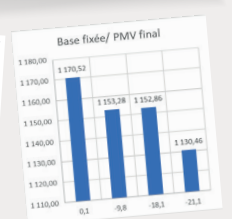
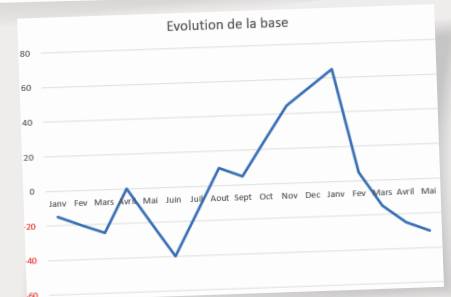
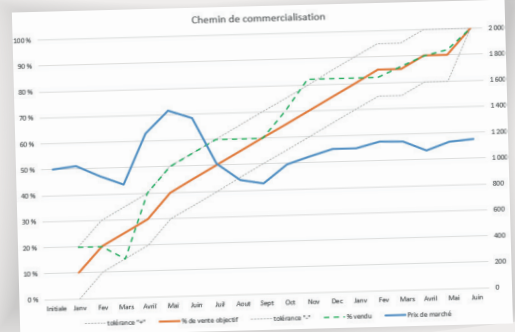
De nombreux complices provoquent tous types d'événements incontrôlables qui engendrent de sérieuses évolutions des cours et de la base, poussant ainsi les groupes à la réflexion au regard de leur chemin de commercialisation.

Au cours de la partie, les volumes produits sont estimés en hausse par rapport aux prévisions initiales, mais la qualité est moindre.

Par manque d'acheteur à certains tours de jeu, les stratégies échafaudées ont dû être revues !

Les questions fusent, les échanges vont bon train, mais personne ne regrette les mauvaises décisions !

► **Septembre** : des échanges de lots (AA) ont lieu. Espérons que la base a bien été fixée ! Les assurances de C1 rouge et C1 jaune vont-elles être exécutées ?



**À VOS CÔTÉS...
POUR UN ACCOMPAGNEMENT
PERSONNALISÉ.**

Antoine Wuchner ☎ 06 74 89 62 31

LES RÉSULTATS

				MAT(17 mois)	Eq PHYS		Base (17 mois)
			"Moyenne du marché" :	1 080	1 063	Moyenne :	-22,70
Nb de groupes :	4		Prix le plus bas :	850	815	Mini :	-45
			Prix le plus haut :	1 430	1 405	Maxi :	15

Tableau des résultats						Classement des groupes		
Groupe	Base Fixée	G/P matif	PMV final	Assurance	Risque	PMV final	Base	Risque
Jaune	0,1	195 100	1 170,52	73 500	7,19	1	1	4
Rouge	-9,8	158 500	1 153,28	64 500	6,10	2	2	2
Vert	-18,1	218 100	1 152,86	90 000	7,14	3	3	3
Bleu	-21,1	232 820	1 130,46	81 000	5,87	4	4	1

Risque : plus la valeur est faible, plus le vendeur est resté proche du centre de son chemin de commercialisation. Il a donc pris **moins de risque** ! *NB :* 1 est la meilleure note !

- 1 Les groupes se tiennent dans un « mouchoir de poche ».
- 2 Tous les groupes n'ont pas pris les mêmes risques.
- 3 Tous ont bien compris le rôle et le fonctionnement des outils de risque de prix (« C » et « P ») en les utilisant à bon escient pour se construire des prix minimums, ainsi que le fonctionnement du marché à terme et les risques à prendre en compte (évolution de la base et son importance dans la composition du prix final).



TÉMOIGNAGES

- **Intervenant passionnant**
- **Géniale**
- **Je recommande**
- **Impressionnante**
- **Deux journées très formatrices. Concepts complexes (marché à terme, « C » et « P ») et initiation très bénéfique. Expérience indispensable pour tout ingénieur, même pour ceux ne s'orientant pas vers le commerce des céréales. Merci Antoine !**
- **Super expérience. Parfois un peu de mal à différencier le « vrai » du « fictif » au cours des appels téléphoniques**

L'ANALYSE DU MAÎTRE DU JEU

Une séquence de formation captivante, agrémentée de phases de jeu fidèles à la réalité. Mes complices se sont révélés redoutables, ajoutant une incroyable dose de piquant à chaque tour de jeu !

Nous avons également eu la chance de confronter la théorie à la réalité en direct, grâce à un marché particulièrement actif. L'ensemble du groupe a montré une progression remarquable tout au long de cette expérience.



**À VOS CÔTÉS...
POUR UN ACCOMPAGNEMENT
PERSONNALISÉ.**

Antoine Wuchner ☎ 06 74 89 62 31